



## Gebruikershandleiding

### IA-2021.01 IPS Arena

Lees voor het opzetten en gebruiken van de IPS arena deze gebruikershandleiding zorgvuldig door. Bewaar deze handleiding bij de IPS arena. Handel altijd volgens de aangegeven voorschriften.



### Technische gegevens:

	Onderdeel:	Breedte:	Lengte:	Hoogte:	Gewicht:
1	Luchtkussen	4 m	4,3 m	3 m	120kg
1	Blauwe blower 1500W/ 230V	0,5 m	0,25 m	0,45 m	18kg
1	Haspel	0,35 m	0,25 m	0,38 m	10kg
1	IPS koffer met 18 ufo's	0,5 m	0,7 m	0,3 m	20kg



## 1 Opzetinstructie

### Handel bij het opzetten als volgt:

- Controleer de verkeerssituatie ter plaatste en let op aanrijdgevaar en verkeersafzettingen.
- Plaats de IPS Arena op een vlakke ondergrond.
- Zorg voor voldoende vrije ruimte rondom de IPS Arena.
- Controleer de bodem op verontreinigingen en scherpe voorwerpen.



**Stap 01.**

Kies een geschikte locatie uit met een oppervlakte van 7.6 bij 7.9 m. en een minimale hoogte van 3.20 m. Controleer de verkeerssituatie en let hierbij op aanrijdgevaar en verkeersafzettingen.



**Stap 02.**

Maak de transporthoes open en haal de spanband los. Rol het kussen van je af nu uit.



**Stap 03.**

Vouw het kussen open aan de ene kant.



**Stap 04.**

Vouw nu het kussen nog een keer open.





# WITHAGEN-ATTRACTIEVERHUUR


Oude Moerstraatsebaan 2

Tel. 0164 - 23 51 43

www.withagen-attractieverhuur.nl

4614 RP Bergen op Zoom

e-mail:info@withagen-attractieverhuur.nl



**Stap 05.**

Vouw het kussen nu volledig open. Bij de rode pijl bevindt zich de rits.



**Stap 06.**

Maak de rits dicht en sluit deze af door het klittenband ook dicht te doen.



**Stap 07.**

Doe de slurf om de kap van de blower. Trek de spanband stevig aan zodat de slurf niet van de blower kan schieten.



**Stap 08.**

Steek de stekker in het stopcontact.



**Stap 09.**

Het kussen blaast zich nu vanzelf op.



**Stap 10.**

Wacht tot het kussen volledig op druk staat.





# WITHAGEN-ATTRACTIEVERHUUR

Oude Moerstraatsebaan 2

Tel. 0164 - 23 51 43

www.withagen-attractieverhuur.nl

4614 RP Bergen op Zoom

e-mail:info@withagen-attractieverhuur.nl



**Stap 11.**

Bevestig de karabijnhaak aan de ogen van het kussen. Doe de D ring om de haring en sla de haring in de grond. Trek vervolgens de spanband aan en zet de pion er overheen.



**Stap 12.**

Aan de onderkant van de koffer zit het standaard van de koffer klap deze uit en zet de koffer in de arena.



**Stap 13.**

Doe de ufo's in de daarvoor bestemde vakjes. Zorg wel dat deze er goed inzitten. Groen op groen en rood op rood op de afbeelding in de IPS Arena.



**Stap 14.**

Druk nu op de aan knop. Hierna op de start knop, links. Dan telt de koffer af en begint de game. Na de game verteld hij wie er gewonnen heeft. Om nog een game te spelen druk je weer op start. **Zijn er problemen of defecten aan de attractie bel dan onmiddellijk met Withagen-attractieverhuur.**



## 3 Afbouwinstructies

### Handel bij het afbouwen als volgt:

- Controleer de IPS arena op beschadiging en meld eventuele schade aan Withagen-attractieverhuur.
- Reinig de IPS arena zo nodig.
- Controleer of iedereen het kussen heeft verlaten en er niets onder het kussen ligt.



**Stap 01.**

Haal alle ufo's eruit en stop deze terug in de koffer.




**Stap 02.**

Klap de koffer in en haal deze uit de arena. Controleer nog een keer of alle ufo's eruit zijn.



**Stap 03.**

Maak alle spanbanden los en haal de haringen uit de grond.



**Stap 04.**

Haal de stekker uit het stopcontact en haal de slurf van de blower af.





# WITHAGEN-ATTRACTIEVERHUUR

Oude Moerstraatsebaan 2

Tel. 0164 - 23 51 43

[www.withagen-attractieverhuur.nl](http://www.withagen-attractieverhuur.nl)

4614 RP Bergen op Zoom

e-mail: [info@withagen-attractieverhuur.nl](mailto:info@withagen-attractieverhuur.nl)




**Stap 05.**

Rits de rits open en laat het kussen leeg lopen.



**Stap 06.**

Vouw een kant naar binnen. Zie op foto hoe ver deze moet.




**Stap 07.**

Vouw nu de ene kant van het kussen tot aan de andere kant.



**Stap 08.**

Vouw nu de andere zijde er overheen.



**Stap 09.**

Loop van voor naar achter op het kussen om de lucht er uit te lopen.



**Stap 10.**

Vouw de achterzijde een stuk terug. Leg de hoes klaar op het uiteinde. Leg daarop ook de spanband in de lengte klaar.



**Stap 11.**

Klap het kussen terug op de hoes. Laat 1 persoon achteruit over het kussen lopen terwijl je met 2 personen het kussen oprolt



**Stap 11.**

Sluit de transporthoes en rijg de touwen door de ogen. Knoop de hoes met de touwen aan de bovenkant dicht.

## 4 Gebruiksaanwijzing

1. Eten en drinken bij de attractie is verboden.
2. Bij harde wind (>5 Bft.) moet het kussen worden neergelaten.
3. Er mag niets met plakband op het kussen worden geplakt.
4. Aanwijzingen van de toezichthouder ouder dan 18 jaar dienen altijd opgevolgd te worden
5. Scherpe voorwerpen zijn op het kussen niet toegestaan
6. Deelname aan het IPS arena spel is altijd op eigen risico.





## 5 Plattegrond

Zijn er problemen of defecten aan de IPS arena, bel ons zo spoedig mogelijk onder nummer 0164 - 23 51 43 of mobiel 06 - 517 49 020



### VEEL PLEZIER MET DE IPS ARENA

© Withagen-attractieverhuur. De attractie en deze gebruiksaanwijzing zijn in overeenstemming met het besluit veiligheid van attractie- en speeltoestellen.

Withagen-attractieverhuur stelt zich niet aansprakelijk voor enig schade en/of letsel ontstaan tijdens het gebruik van de IPS arena gedurende de gehele verhuurperiode.