



## Gebruikershandleiding

### SK-2023-01 Springkussen stormbaan free fall

Lees voor het opzetten en gebruiken van de Springkussen stormbaan free fall deze gebruikershandleiding zorgvuldig door. Bewaar deze handleiding bij de Springkussen stormbaan free fall. Handel altijd volgens de aangegeven voorschriften.



### Technische gegevens:

Lengte:	7,4 meter
Breedte:	5,3 meter
Hoogte:	5,2 meter
Spanning:	230V
Vermogen:	1500 W

Aantal	Onderdeel	Lengte	Breedte	Hoogte	Gewicht
1	Free fall	150	120	120	
1	Blauwe blower	50	27	48	20
1	Grondzeil	95	65	15	5
8	Pionen	22	22	46	5,5
2	Zak met haringen	55	20	10	5
4	Verankeringsspanbanden	10	10	10	1



## 1 Opzetinstructie

### Handel bij het opzetten als volgt:

- Controleer de verkeerssituatie ter plaatste en let op aanrijdgevaar en verkeersafzettingen.
- Plaats de Springkussen stormbaan free fall op een vlakke ondergrond.
- Zorg voor voldoende vrije ruimte rondom de Springkussen stormbaan free fall
- Controleer de bodem op verontreinigingen en scherpe voorwerpen.



**Stap 01.**

Kies een geschikte locatie uit met een oppervlakte van 11 m. bij 8,9 m. en een minimale hoogte van 5,7 m. Controleer de verkeerssituatie en let hierbij op aanrijdgevaar en verkeersafzettingen. Spreid het grondzeil open en leg het kussen aan het uiteinde.



**Stap 02.**

Maak de transporthoes open en haal de spanband los. Rol het kussen nu uit over het grondzeil.



**Stap 03.**

Vouw het kussen open aan de ene kant.



**Stap 04.**

Vouw nu het kussen volledig open.





# WITHAGEN-ATTRACTIEVERHUUR

Oude Moerstraatsebaan 2

Tel. 0164 - 23 51 43

www.withagen-attractieverhuur.nl

4614 RP Bergen op Zoom

e-mail:info@withagen-attractieverhuur.nl



**Stap 05.**

Maak nu de drie ritsen dicht. Zie stap 4 voor de plaats van de ritsen.



**Stap 06.**

Derde rits zit boven op, zoals te zien op de foto.



**Stap 07.**

Rol de slurf die je niet nodig hebt op. Vouw de slurf dubbel vanaf het kussen.



**Stap 08.**

Trek de spanband aan de slurf stevig dicht om de dubbelgevouwen slurf zodat deze niet kan losschieten.



**Stap 09.**

Berg de onnodige slurf netje op achter de klittenband flap.



**Stap 10.**

Plaats het uiteinde van de andere slurf over de blower.





# WITHAGEN-ATTRACTIEVERHUUR

Oude Moerstraatsebaan 2

Tel. 0164 - 23 51 43

www.withagen-attractieverhuur.nl

4614 RP Bergen op Zoom

e-mail:info@withagen-attractieverhuur.nl



**Stap 11.**

Trek de spanband stevig aan zodat de slurf niet van de blower kan schieten.



**Stap 12.**

Steek de stekker in het stopcontact.



**Stap 13.**

Het springkussen ontvouwt zich nu vanzelf.



**Stap 14.**


Controleer het springkussen van te voren op eventuele beschadigingen. Wanneer dit het geval mocht zijn neem dan meteen contact op met Withagen-attractieverhuur.

## Instructies bevestiging verankeringsspanbanden



**Stap 01.**


Bevestiging de karabijnhaak aan de ogen van het springkussen.



**Stap 02.**

Haal de haring door de D ring en sla vervolgens de haring in de grond.





**Stap 03.**

Trek de spanband goed aan, zodat deze volledig gespannen staat.



**Stap 04.**

Doe de pion over de haring. Zet de rest van de groene verankeringsstouwen vast. **Bij neerlaten van het springkussen als eerste verwijderen**

## 2 Spelregels Springkussen stormbaan free fall

- Er kunnen maximaal 4 personen tegelijk spelen op het Springkussen stormbaan free fall kussen.
- Deelnemers moeten proberen via het net naar boven te klimmen.
- Afdalen kan men door te springen en te landen op het daarvoor bestemde val blok.

## 3 Afbouwinstructies

### Handel bij het afbouwen als volgt:

- Controleer de Springkussen stormbaan free fall op beschadiging en meld eventuele schade aan Withagen-attractieverhuur.
- Reinig de Springkussen stormbaan free fall zo nodig.
- Controleer of iedereen het kussen heeft verlaten en er niets onder het kussen ligt.



**Stap 01.**

Maak de eerste twee ritsen open.



**Stap 02.**

Haal de stekker uit het stopcontact.





# WITHAGEN-ATTRACTIEVERHUUR

Oude Moerstraatsebaan 2

Tel. 0164 - 23 51 43

[www.withagen-attractieverhuur.nl](http://www.withagen-attractieverhuur.nl)

4614 RP Bergen op Zoom

e-mail: [info@withagen-attractieverhuur.nl](mailto:info@withagen-attractieverhuur.nl)



**Stap 03.**

Maak de derde rits boven op los nadat het kussen een beetje is leeg gelopen.



**Stap 04.**

Wacht tot dat het kussen volledig is leeg gelopen. Vouw nu alle wanden naar binnen tot er een plat rechthoekig vlak ontstaat.




**Stap 05.**

Vouw nu de ene kant van het kussen naar binnen tot net voorbij het midden.



**Stap 06.**

Vouw nu de andere zijde hier overheen.



**Stap 07.**

Loop nu met 2 personen over het kussen zodat alle lucht eruit is.



**Stap 08.**

Vouw de achterzijde een stuk terug. Leg de hoes klaar op het uiteinde. Leg daarop ook de spanband in de lengte klaar.





**Stap 09.**

Klap het kussen terug op de hoës. Laat 1 persoon achteruit over het kussen lopen terwijl je met 2 personen het kussen oprolt.



**Stap 10.**

Trek de spanband rondom het kussen goed strak aan.



**Stap 11.**

Sluit de transporthoes en rijg de touwen door de ogen. Knoop de hoës met de touwen aan de bovenkant dicht.

## 4 Gebruiksaanwijzing

1. Eten en drinken bij de attractie is verboden.
2. Bij harde wind (>5 Bft.) moet het kussen worden neergelaten.
3. Er mag niets met plakband op het kussen worden geplakt.
4. Aanwijzingen van de toezichthouder dienen altijd opgevolgd te worden
5. Het is verboden het kussen met schoenen te betreden
6. Scherpe voorwerpen zijn op het kussen niet toegestaan
7. Deelname aan het springkussen stormbaan free fall is altijd op eigen risico.



## 5 Plattegrond



Zijn er problemen of defecten aan de Springkussen stormbaan free fall, bel ons zo spoedig mogelijk onder nummer 0164 - 23 51 43 of mobiel 06 - 517 49 020

### VEEL PLEZIER MET DE SPRINGKUSSEN STORMBAAN FREE FALL

© Withagen-attractieverhuur. De attractie en deze gebruiksaanwijzing zijn in overeenstemming met het besluit veiligheid van attractie- en speeltoestellen.

Withagen-attractieverhuur stelt zich niet aansprakelijk voor enig schade en/of letsel ontstaan tijdens het gebruik van de Springkussen stormbaan free fall gedurende de gehele verhuurperiode.