



Gebruikershandleiding

WS-2017.01 Dubbele Tobbedansbaan

Lees voor het opzetten en gebruiken van de dubbele tobbedansbaan deze gebruikershandleiding zorgvuldig door. Bewaar deze handleiding bij de dubbele tobbedansbaan. Handel altijd volgens de aangegeven voorschriften.



Technische gegevens:

Lengte:	12 Meter
Breedte:	5,5 Meter
Hoogte:	6 Meter
Spanning:	230 V
Vermogen:	1500 W
Leeftijd:	5 t/m 75 jaar

Aantal	Onderdeel	Lengte	Breedte	Hoogte	Kg
1	Glijbaan luchtkussen				
2	Grondzeil (6x8m)	95	65	10	10
1	Blauwe blower	50	25	45	18
2	Haspel	35	25	38	7,5
1	Tobbedansbaan kussen				
2	Tobbe				
2	Bel				
1	Rode blower				



1 Opzetinstructie

Handel bij het opzetten als volgt:

- Controleer de verkeerssituatie ter plaatse en let op aanrijdgevaar en verkeersafzettingen.
- Plaats de dubbele tobbedansbaan op een vlakke ondergrond.
- Zorg voor voldoende vrije ruimte rondom de mega water rodelbaan.
- Controleer de bodem op verontreinigingen en scherpe voorwerpen.



Stap 01.

Kies een geschikte locatie uit met een oppervlakte van 15,5 m bij 9 m. en een minimale hoogte van 7 m. Controleer de verkeerssituatie en let hierbij op aanrijdgevaar en verkeersafzettingen. Spreid de grondzeilen open en leg het glijbaan kussen aan het uiteinde



Stap 02.

Maak de transporthoes open en haal de spanband los.



Stap 03.

Rol het kussen nu uit over het grondzeil.



Stap 04.

Vouw nu de ene kant van het kussen open.



WITHAGEN-ATTRACTIEVERHUUR

Oude Moerstraatsebaan 2

Tel. 0164 - 23 51 43

www.withagen-attractieverhuur.nl

4614 RP Bergen op Zoom

e-mail:info@withagen-attractieverhuur.nl




Stap 05.

Vouw het kussen volledig uit aan de ene kant.



Stap 06.

Vouw dan ook de andere zijde open en zorg ervoor dat het kussen volledig op het grondzeil ligt.



Stap 07.

Druk het klittenband van de 2 luchtgaten dicht. Steek de lusjes door de ringen. Doe vervolgens elke lus door de voorgaande. Knoop de laatste lus vast met het touwtje.



Stap 08.

Doe de slurf om de **rode** blower



Stap 09.

Trek de spanband stevig vast zodat de slurf niet los kan komen.



Stap 10.

Rol nu het zwembad uit vanaf het glijbaan kussen.



WITHAGEN-ATTRACTIEVERHUUR

Oude Moerstraatsebaan 2

Tel. 0164 - 23 51 43

www.withagen-attractieverhuur.nl

4614 RP Bergen op Zoom

e-mail:info@withagen-attractieverhuur.nl



Stap 11.

Vouw het kussen open naar de ene kant.



Stap 12.

Vouw de ene kant nu volledig open.



Stap 13.

Trek het kussen nu volledig open en zorg dat het op het grondzeil ligt met de koppelstrook tegen het glijbaan kussen..



Stap 14.

Maak het luchtgat dicht zoals beschreven in stap 07.



Stap 15.

Koppel het zwembad en de glijbaan aan elkaar zoals bij de luchtgaten. Laat een 2° persoon de kussens bij elkaar trekken indien nodig.



Stap 16.

Doe de slurf van het zwembad om de **blauwe** blower.



WITHAGEN-ATTRACTIEVERHUUR

Oude Moerstraatsebaan 2

Tel. 0164 - 23 51 43

www.withagen-attractieverhuur.nl

4614 RP Bergen op Zoom

e-mail:info@withagen-attractieverhuur.nl



Stap 17.

Trek de spanband goed strak aan zodat de slurf om de blower vast zit.



Stap 18.

Steek nu de stekkers van beide kussens in het stopcontact.




Stap 19.

Zorg ervoor dat het klittenband over de koppelstrook goed vast zit.



Stap 20.

Hang de bellen met de karbijnhaak aan de ogen die aan de boog over het zwembad hangen. Vul tot slot de zwembaden met water.



Stap 21.

Sla haringen in de grond en zet de glijbaan vast met de touwen.



Stap 22.

De dubbele tobbedansbaan is nu gereed voor gebruik.
Zijn er problemen of defecten aan de attractie bel dan onmiddellijk met Withagen-attractieverhuur.



Instructies bevestiging verankeringsspanbanden



Stap 01.

Bevestiging de karabijnhaak aan de ogen van het springkussen.




Stap 02.

Haal de haring door de D ring en sla vervolgens de haring in de grond.



Stap 03.

Trek de spanband goed aan, zodat deze volledig gespannen staat.



Stap 04.

Doe de pion over de haring. **Bij neerlaten van het springkussen als eerste verwijderen**

2 Spelregels Dubbele tobbedansbaan

- Er kunnen maximaal 2 personen tegelijk glijden op de dubbele tobbedansbaan.
- Er mag slechts 1 persoon in een tobbe zitten.
- Deelnemers dienen te gaan zitten in een tobbe en zich aan de handvatten vast te houden tijdens de afdaling.
- Deelnemers dienen de baan zo snel mogelijk weer te verlaten na de afdaling.

3 Afbouw instructies

Handel bij het afbouwen als volgt:

- Controleer de dubbele tobbedansbaan op beschadiging en meld eventuele schade aan Withagen-attractieverhuur.
- Reinig de dubbele tobbedansbaan zo nodig.
- Controleer of iedereen het kussen heeft verlaten en er niets onder het kussen ligt.



WITHAGEN-ATTRACTIEVERHUUR

Oude Moerstraatsebaan 2

Tel. 0164 - 23 51 43

www.withagen-attractieverhuur.nl

4614 RP Bergen op Zoom

e-mail:info@withagen-attractieverhuur.nl



Stap 01.

Maak de kussens los en duw ze van elkaar.



Stap 02.

Haal de bellen uit het kussen.




Stap 03.

Open het luchtgat van het zwembad.



Stap 05.

Maak de touwen van het glijbaan kussen los, verwijder de haringen en laat de glijbaan leeglopen door het luchtgat te openen.



Stap 04.

Haal de stekkers uit het stopcontact en maak de slurf los. Wacht tot alle lucht uit het kussen is.



Stap 06.

Vouw een kan van het tobbedanszwembad naar het midden.



WITHAGEN-ATTRACTIEVERHUUR

Oude Moerstraatsebaan 2

Tel. 0164 - 23 51 43

www.withagen-attractieverhuur.nl

4614 RP Bergen op Zoom

e-mail:info@withagen-attractieverhuur.nl



Stap 07.

Vouw ook de andere kant naar het midden.



Stap 08.

Vouw nu beide delen op elkaar en loop de lucht er uit.



Stap 09.

Vouw de achterzijde een stuk terug. Leg de hoes klaar op het uiteinde. Leg daarop ook de spanband in de lengte klaar. Vouw het kussen terug.



Stap 10.

Laat iemand achteruit over het kussen lopen terwijl het kussen wordt opgerold in de richting van het luchtgat.



Stap 11.

Maak de spanband vast om het kussen.



Stap 12.

Rijg het touw door de ogen van de transporthoes en bind de uiteinden bovenop samen..



WITHAGEN-ATTRACTIEVERHUUR

Oude Moerstraatsebaan 2

Tel. 0164 - 23 51 43

www.withagen-attractieverhuur.nl

4614 RP Bergen op Zoom

e-mail:info@withagen-attractieverhuur.nl



Stap 13.

Inmiddels zal de meeste lucht ook uit de glijbaan zijn gegaan tenzij het luchtgat niet goed open is.



Stap 14.

Trek de achterzijde naar voren tot het kussen op het grondvlak ligt.



Stap 15.

Zorg ervoor dat ook de zijkanten binnen het grondvlak komen te liggen.



Stap 16.

Vouw de ene kant van het kussen naar het midden.



Stap 17.

Vouw ook de andere zijde naar het midden.



Stap 18.

Loop nu de lucht langzaam uit het kussen.



WITHAGEN-ATTRACTIEVERHUUR

Oude Moerstraatsebaan 2

Tel. 0164 - 23 51 43

www.withagen-attractieverhuur.nl

4614 RP Bergen op Zoom

e-mail:info@withagen-attractieverhuur.nl



Stap 19.

Vouw de beide zijden over elkaar.



Stap 20.

Loop nogmaals over het kussen om de laatste lucht eruit te krijgen.



Stap 21.

Klap het uiteinde terug om de transporthoes en de spanband klaar te leggen. Leg het kussen terug op de spanband.



Stap 22.

Rol het kussen op terwijl iemand achterwaarts over het kussen loopt om het kussen plat te drukken.



Stap 23.

Maak de spanband vast om het kussen.



Stap 24.

Rijg het touw door de ogen van de transporthoes en knoop de touwen aan de bovenzijde vast..

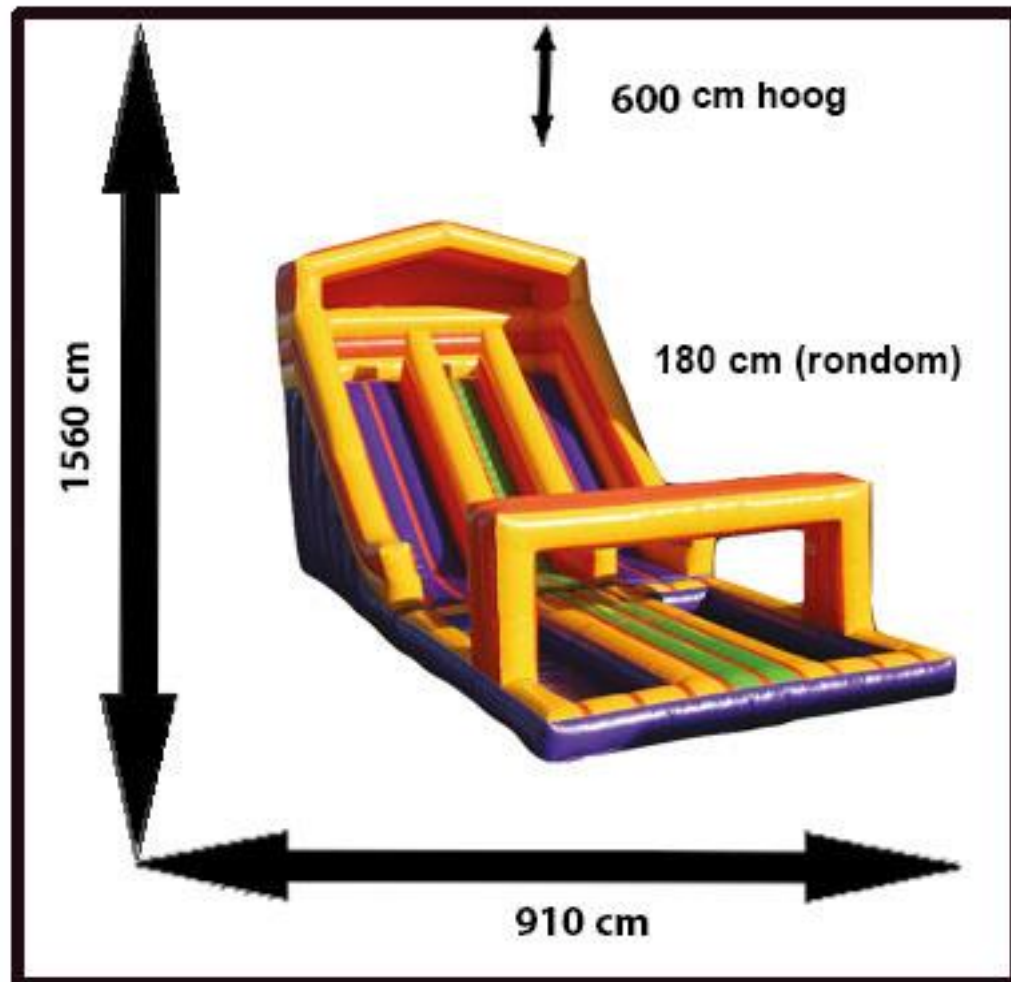


4 Gebruiksaanwijzing

1. Eten en drinken bij de attractie is verboden.
2. Bij harde wind (>5 Bft.) moet het kussen worden neergelaten.
3. Er mag niets met plakband op het kussen worden geplakt.
4. Aanwijzingen van de toezichthouder (18+) dienen altijd opgevolgd te worden
5. Het is verboden het kussen met schoenen te betreden
6. Scherpe voorwerpen zijn op het kussen niet toegestaan
7. Deelname aan de dubbele tobbedansbaan is altijd op eigen risico.



5 Plattegrond



Zijn er problemen of defecten aan de dubbele tobbedansbaan, bel ons zo spoedig mogelijk onder nummer 0164 – 235 143 of mobiel 06 - 517 49 020

VEEL PLEZIER MET DE DUBBELE TOBBEDANSBAAN

© Withagen-attractieverhuur. De attractie en deze gebruiksaanwijzing zijn in overeenstemming met het besluit veiligheid van attractie- en speeltoestellen.

Withagen-attractieverhuur stelt zich niet aansprakelijk voor enig schade en/of letsel ontstaan tijdens het gebruik van de dubbele tobbedansbaan gedurende de gehele verhuurperiode.